

# Rapport 2018-2019

## FORMATION HANDICAP

2 thématiques :

« Accueillir un usager en situation de handicap »

« Intégrer et manager un agent en situation de handicap »

### Nombre d'agents formés : 2982

Taux de présence 74%

**15 conférences** avec 2360 inscrits / **1786 présents**

Soit un taux de présence de 76%

**48½ journées** avec 705 inscrits / **471 présents**

Soit un taux de présence de 67%

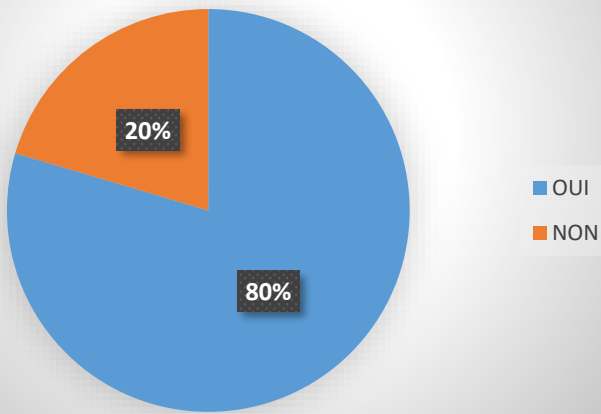
**57 journées** avec 972 inscrits / **725 présents**

Soit un taux de présence de 75%

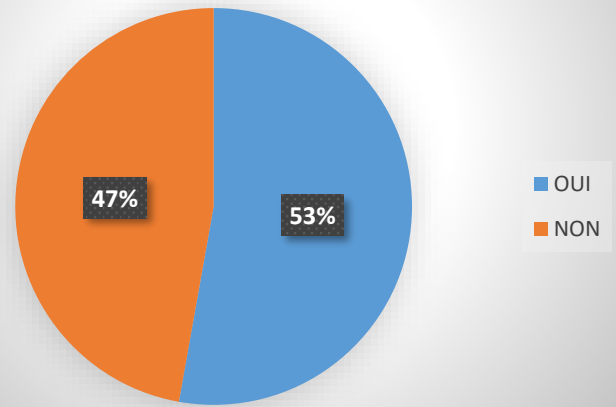
Synthèse des fiches évaluations des participants:

**Préparation à la formation**

**Avez-vous identifié vos attentes et besoins avant de vous rendre à la formation?**

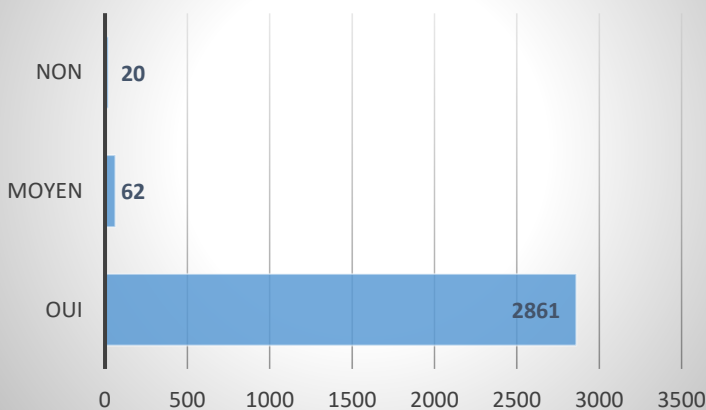


**Avez-vous pu évoquer les objectifs de la formation à votre supérieur hiérarchique**

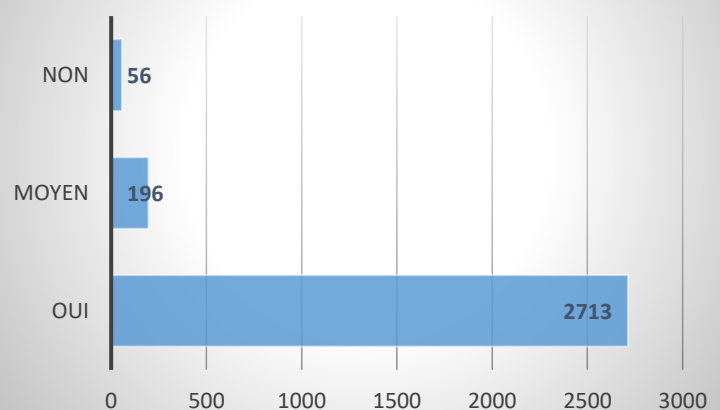


**Contenu de la formation**

**Le contenu de la formation est-il conforme au programme?**

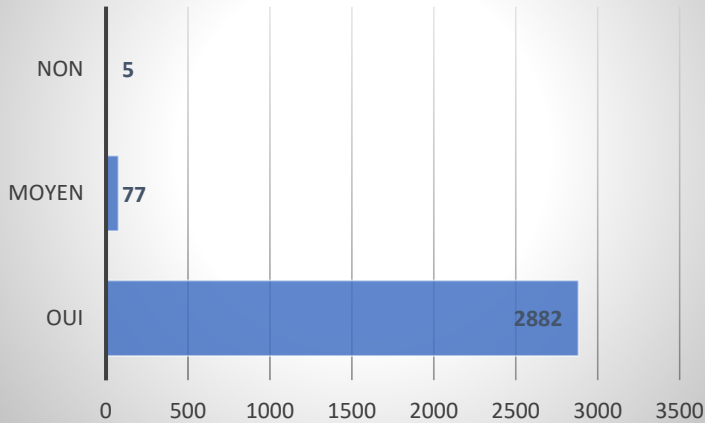


**Le contenu est-il conforme à vos attentes?**

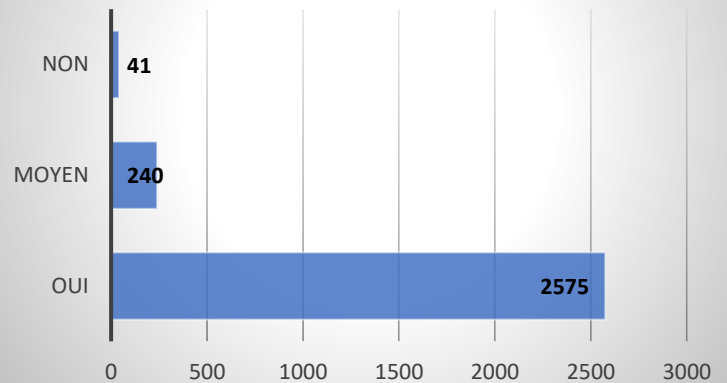


## Animation pédagogique

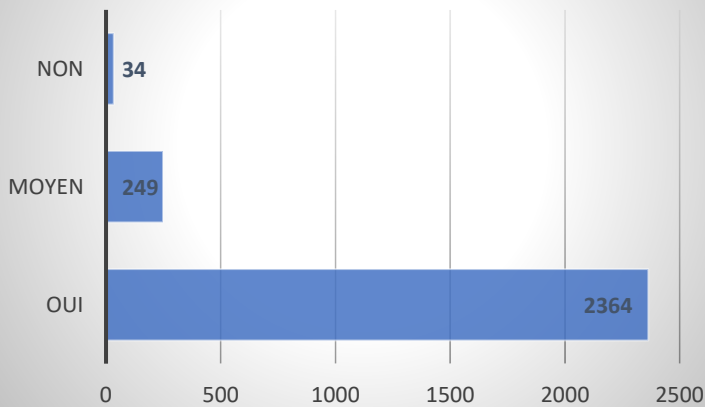
La formation vous a-t-elle paru facilement compréhensible?



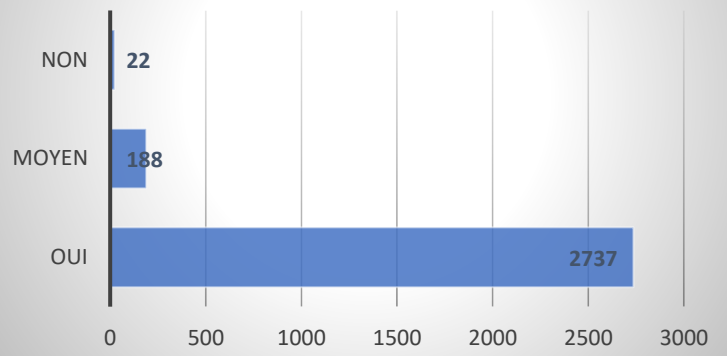
Le propos du formateur comporte-t-il des mises en situation adaptées à vos besoins?



Le rythme de la formation est-il adapté?

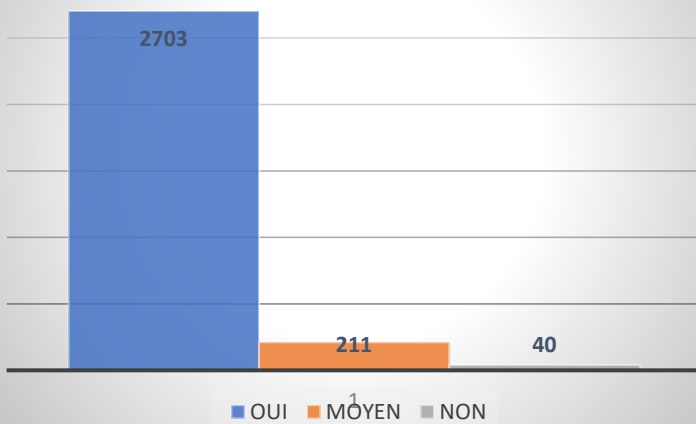


La qualité des échanges entre le formateur et les stagiaires vous ont-elle paru satisfaisante?

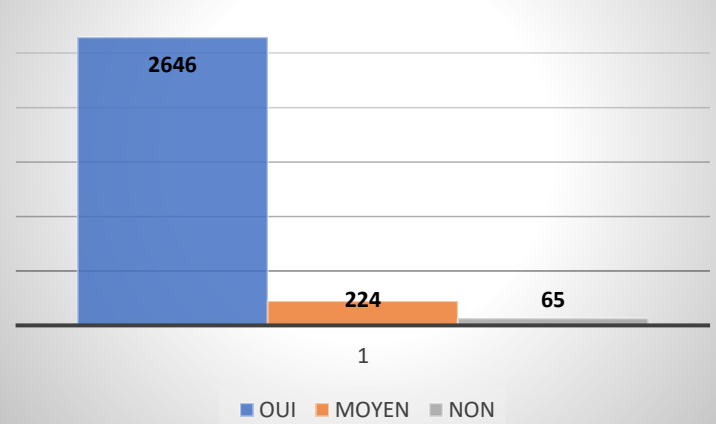


## Mobilisation des compétences acquises

Ce que vous avez appris vous sera-t-il utile pour assurer vos fonctions?



Les supports de cours vous seront-ils utiles pour assurer vos fonctions?



Les conditions matérielles d'accueil en formation vous ont-elles paru satisfaisantes?

